

Жанна Троицкая

РАБОЧИЕ НЕЙРОТЕТРАДИ

Рисуем двумя руками



Развиваем
межполушарные
связи

Формируем
цветовосприятие

Тренируем
ловкость

Улучшаем
моторику

ФЕНИКС-ПРЕМЬЕР

Серия
«Рабочие нейротетради»

Жанна Троицкая

Рисуем двумя руками



Ростов-на-Дону
«Феникс»
2019

Информация для родителей

Чтобы одновременно работали оба полушария головного мозга, а значит, восприятие и переработка информации происходили быстрее, специалисты рекомендуют рисование двумя руками.

В рабочей тетради вы найдёте увлекательные задания по развитию межполушарного взаимодействия. Все задания составлены в игровой форме, чтобы ребёнку было интересно заниматься.

Такой вид творчества развивает абстрактное и логическое мышление, речь и, конечно, стимулирует творческий потенциал ребёнка.

Задания составлены по принципу «от простого к сложному» в соответствии с этапами развития изобразительного творчества ребёнка: от детского «хаотичного» изображения «точками» до усложнённого «графического образа». Направление движения рук указано стрелками, а начало движения — красной точкой.

Для того чтобы занятия были эффективными, важно знать:

1. Рисунки должны выполняться двумя руками одновременно. Если ребёнку это сложно, то можно сначала потренировать одну руку, затем — другую и только после этого приступать к выполнению заданий.

2. Один и тот же рисунок можно обводить несколько раз по-разному: сначала пусть обе руки двигаются по часовой стрелке, затем — навстречу друг другу, и самое сложное: одна рука движется снизу вверх, другая — сверху вниз.

3. Чтобы было удобнее, нейропрописи стоит прикрепить к столу скотчем или придерживать, пока ребёнок рисует.

4. Для выполнения заданий лучше использовать карандаши — они способствуют формированию необходимой моторики для письма. Но на первом этапе можно использовать фломастеры.



Покорми цыплят

Цыплята проголодались. Возьми в каждую ручку по карандашу и покорми их крупой. Нарисуй точки.



Дождик

Тучкам тяжело держать в себе всю водичку. Освободи тучки от воды: нарисуй точками голубые дождинки под тучками.




Веснушки

Этих мальчика и девочку очень любит солнышко.
Возьми оранжевые карандаши и нарисуй им веснушки.



Клубника

Вкусную клубнику любят все! Только на этих ягодках чего-то не хватает. Давай-ка исправим то, про что забыл художник. Нарисуй тёмные точки на клубнике.



Наушники

Мальчик любит слушать музыку. Помоги ему включить наушники — нарисуй линии.




Лыжник

Лыжник потерял лыжные палки, он не может идти дальше.
Возьми зелёные карандаши и подари ему лыжные палки.



Ниточки

У шариков отвязались ниточки, а без них они улетят высоко-высоко. Возьми цветные карандаши и нарисуй ниточки сначала к красному и зелёному шарикам, а затем — к фиолетовому и синему.



Заборчик

Строители никак не достроят забор, им нужна твоя помощь: дорисуй оставшиеся части забора. Начинай там, где стоят красные точки.



Гармонь

У крокодила Гены сломалась гармошка, и он не может на ней играть. Помоги ему: возьми чёрные карандаши и нарисуй линии сгиба на гармошке.



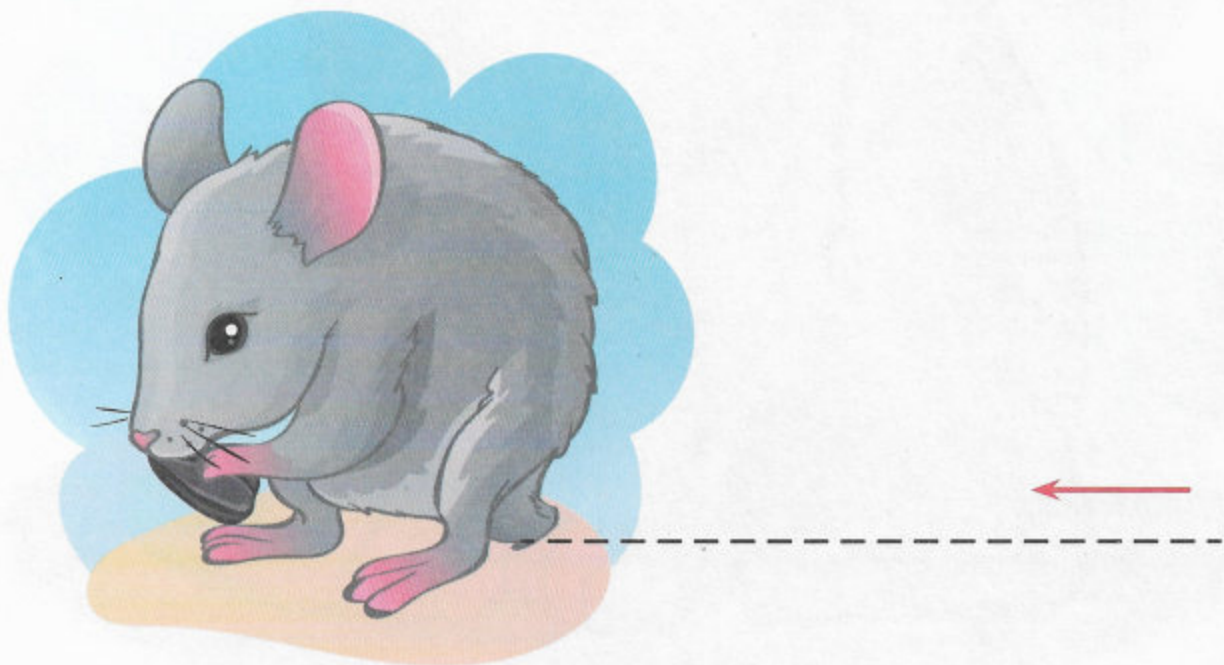
Качели

Чтобы на детской площадке появились новые качели, помоги монтажникам прикрепить ручки к качелям.



Мышиные хвостики

Мышки потеряли свои хвостики, и теперь им очень грустно. Возьми серые карандаши и подари мышкам хвостики.



Усы

А у котика пропали усы, и он очень расстроился. Возьми серые карандаши и нарисуй усы котику.



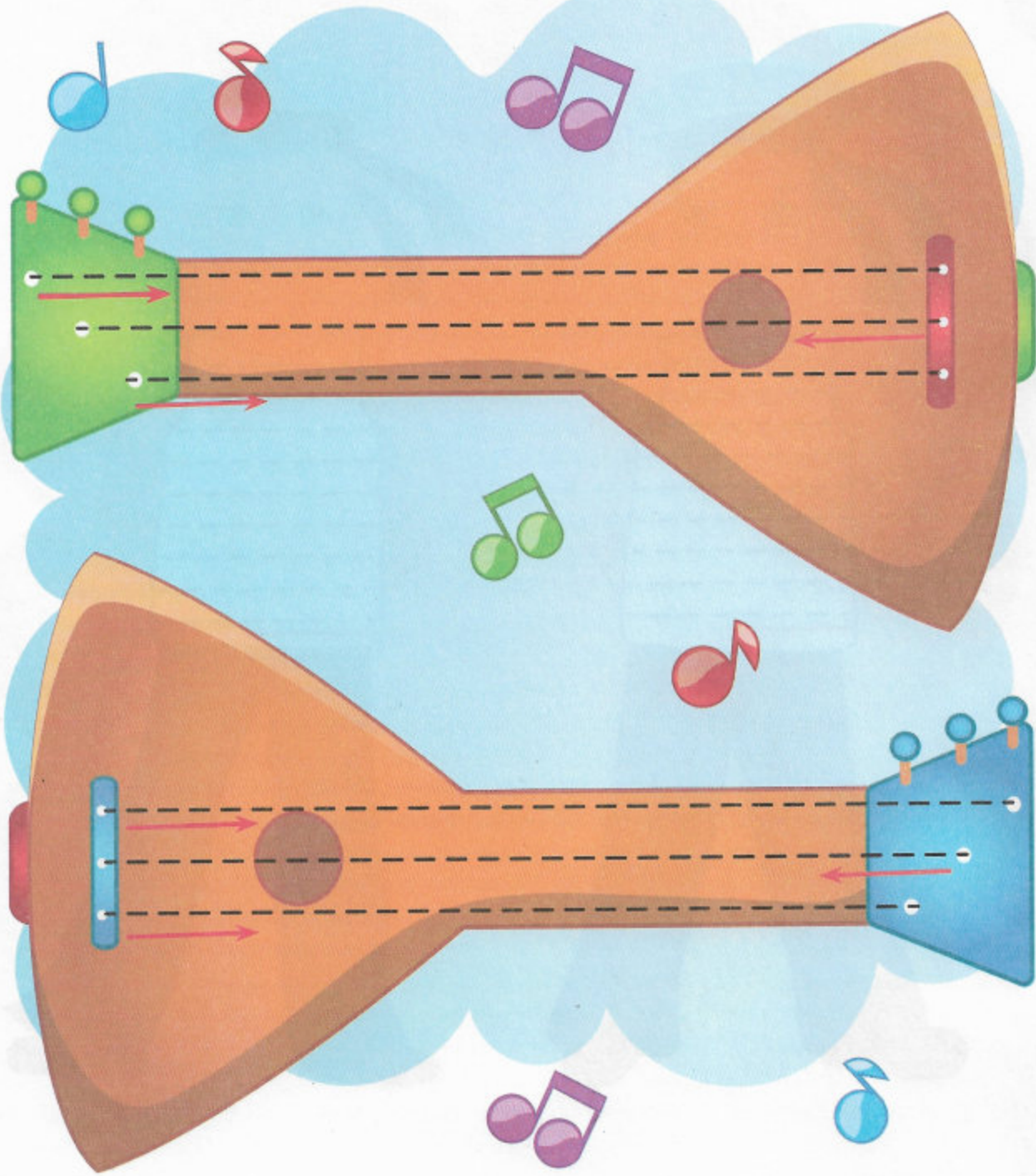
Тельняшки

Знаешь, как называются полосатые майки моряков? Тельняшки! Только с них исчезли все полоски. Помоги вернуть полоски обратно: нарисуй их синими карандашами.



Балалайки

Моряки любят веселиться: танцевать, петь песни и играть на балалайке. Но сейчас они не могут этого сделать: у балалаек порвались струны. Возьми чёрные карандаши и нарисуй струны обеим балалайкам одновременно, начиная с верхних.




Шарф

Бабушка связала красивый шарф, осталось украсить его. Помоги бабушке: возьми цветные карандаши и нарисуй бахрому.




Носки

А на носках не хватает узора. Укрась их: нарисуй разноцветные полосы.




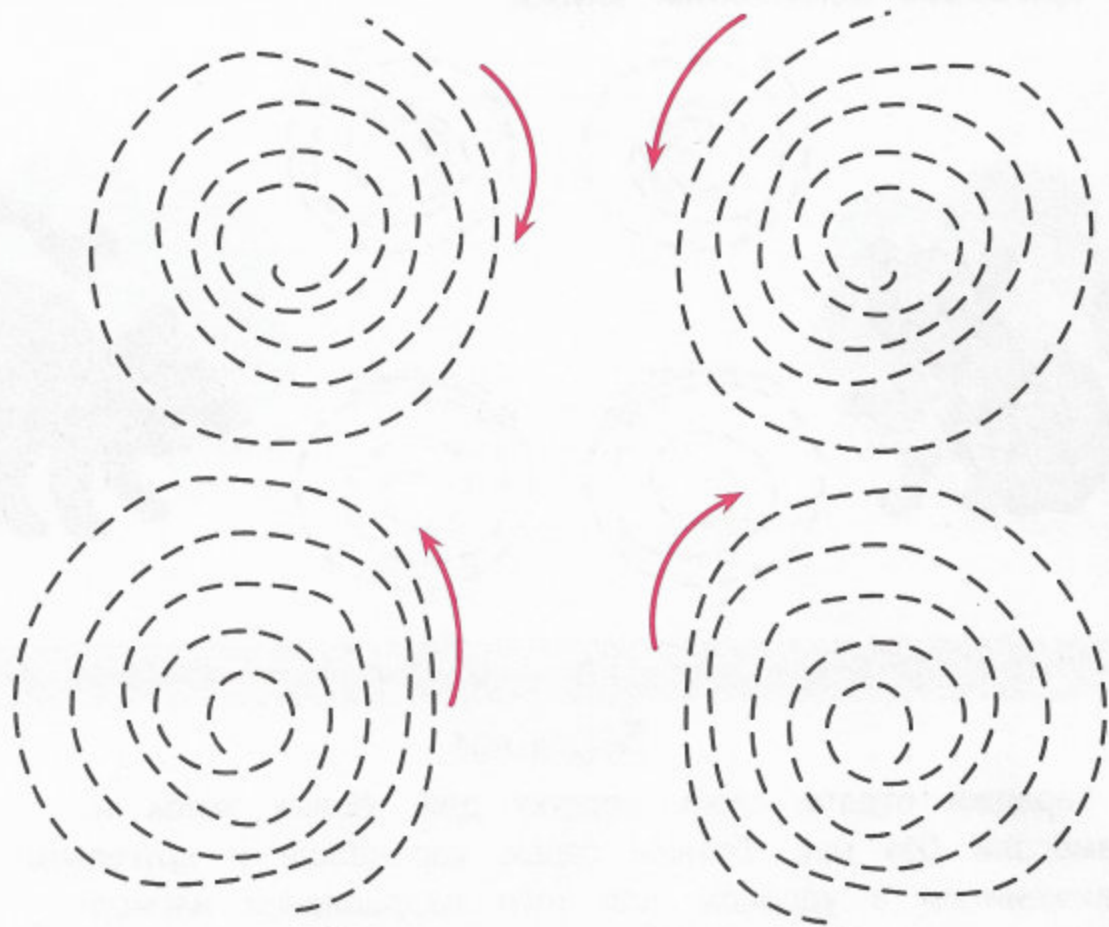
Спагетти

Пора обедать. Наполни тарелки: возьми жёлтые карандаши и нарисуй круговыми движениями спагетти.



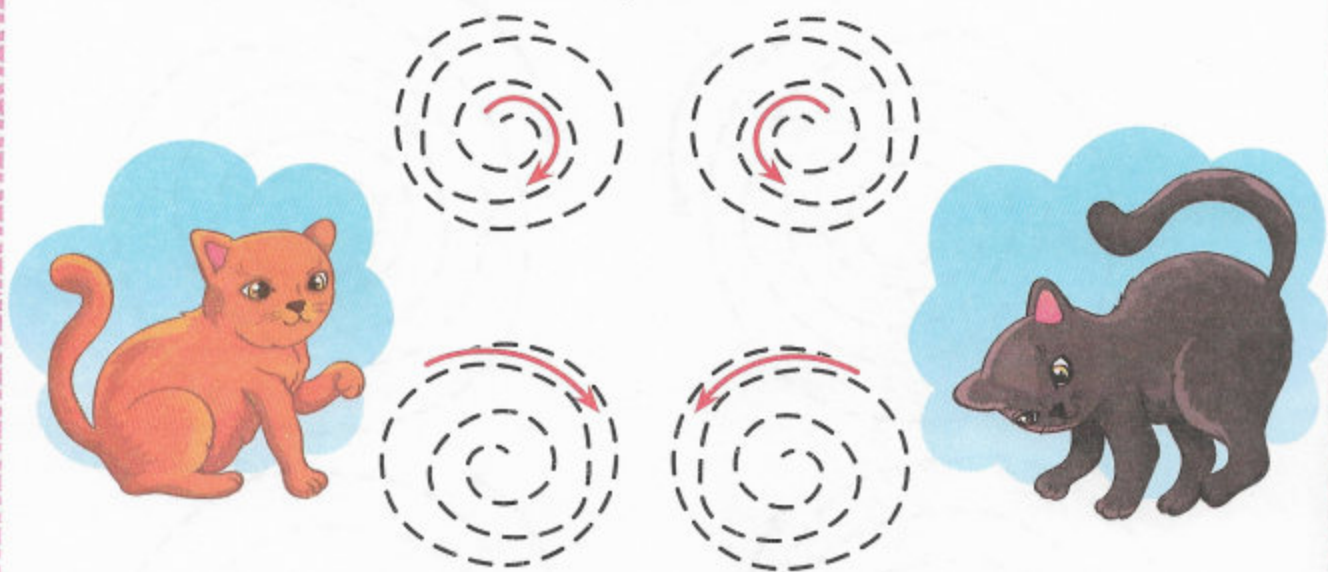
Капуста

А зайчики любят есть капусту. Угости зайчиков: возьми зелёные карандаши и нарисуй круговыми движениями капусту.



Клубки

Котята очень хотят поиграть с клубками ниток. Дай им поиграть: возьми карандаши разных цветов и нарисуй круговыми движениями клубки.



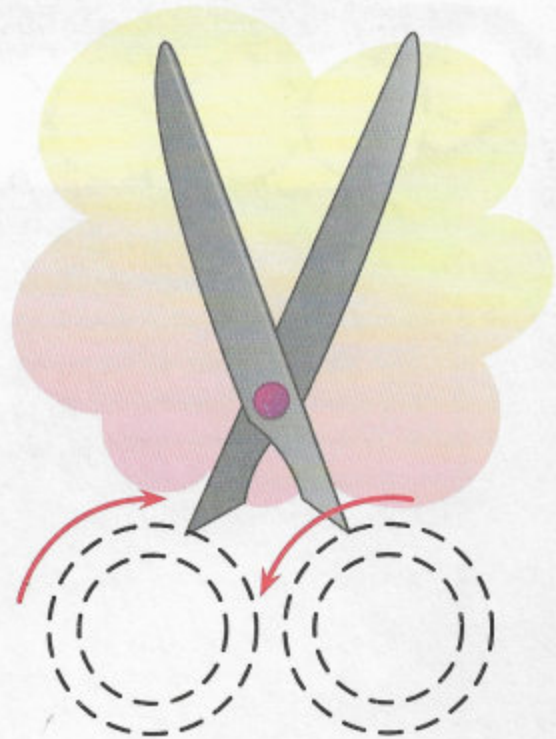
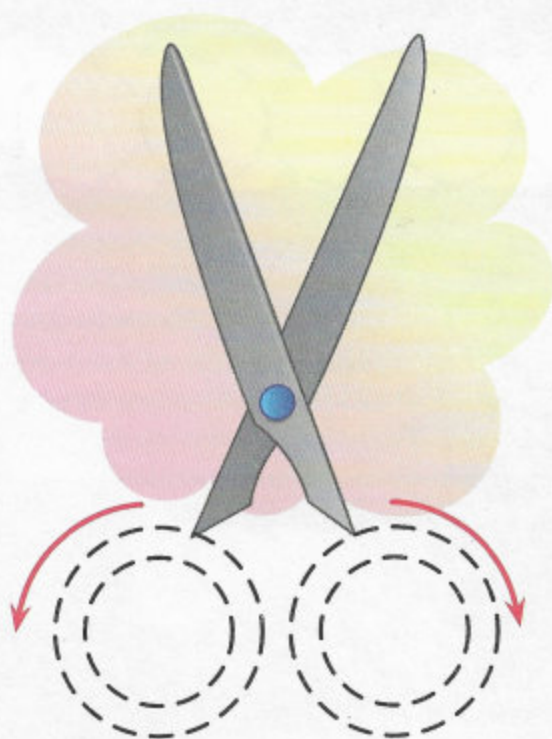
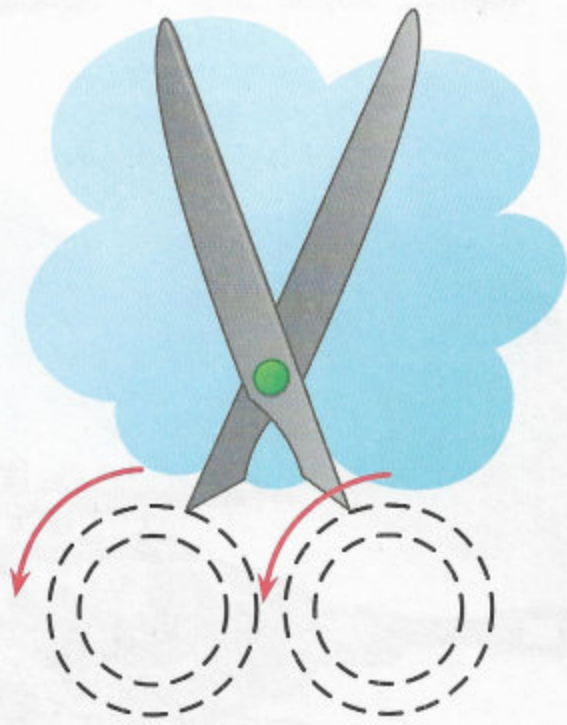
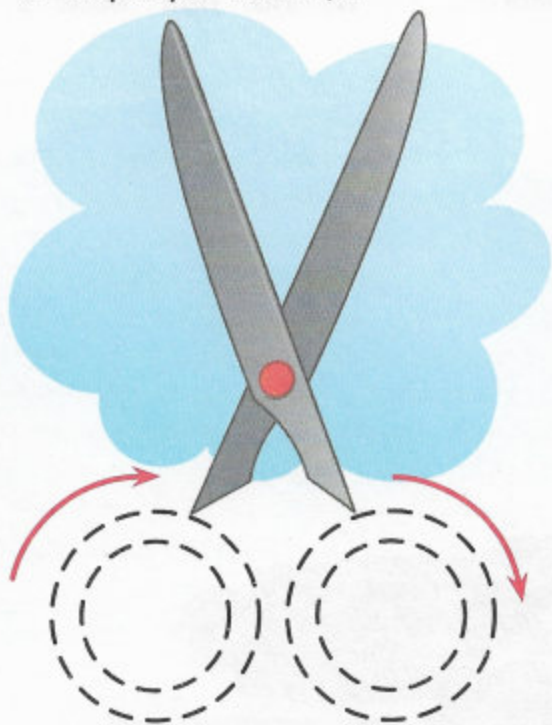
Барашки

Барашки отдали свою шерстку для тёплых ниток и замёрзли без неё. Возьми серые карандаши и круговыми движениями в удобном для тебя направлении нарисуй барашкам кудряшки, чтобы им стало теплее.




Ножницы

У ножниц сломались кольца. Возьми цветные карандаши и нарисуй кольца.



Танк

У танка сломались колёса. Помоги их починить! Возьми чёрные карандаши и одновременно рисуй по два колеса.



Сыр

Мышки очень голодные. Чтобы они увидели сыр, жёлтыми карандашами нарисуй дырочки круговыми движениями в любом направлении.



Велосипеды

Две девочки едут в разные стороны. Возьми чёрные карандаши и нарисуй одновременно по два колеса. Можешь рисовать в любом направлении.



Стаканы

Детям хочется пить. Наполни стаканы соком:
закрась их карандашами разных цветов.





Воздушные шары

Почему воздушные шары стали белыми? Давай раскрасим их и сделаем ярче! Закрась их карандашами разных цветов.



Фары

На улице стемнело. Чтобы лучше видеть дорогу, водители включают на своих автомобилях фары. Выбери жёлтые или оранжевые карандаши и закрась фары.



Маникюр

Мама пришла на маникюр. Помоги ей выбрать цвет маникюра. Возьми карандаши и закрась ногти.




Зонтики

Пошёл дождь, а у нас сломался зонтик. Помоги починить зонтик: дорисуй карандашами недостающие части.




Пила

Заточи зубцы у пилы. Карандашами нарисуй зигзаг.



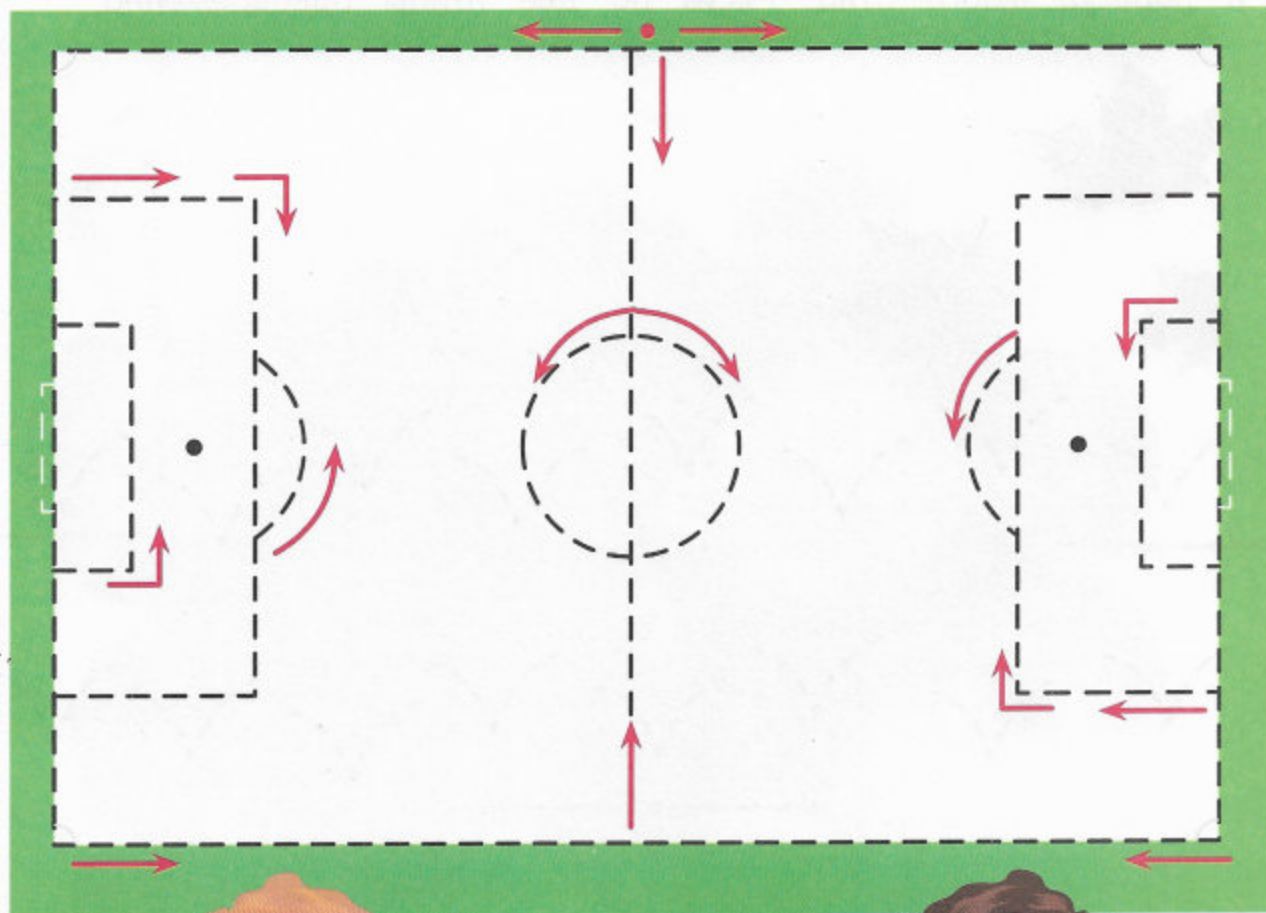
Птицы

Птицы хотят полетать высоко в небе. Возьми серые карандаши и нарисуй много птиц. Рисуй по две птицы одновременно.



Футбольное поле

Мальчики хотят поиграть в футбол. Нарисуй разметку и закрась поле зелёным карандашом.





Серия «Рабочие нейротетради» — совместный проект компании «Феникс-Премьер» и Научно-исследовательского Центра детской нейропсихологии им. А.Р. Лурия. Авторы пособий — специалисты высокого уровня в области нейропсихологической диагностики и коррекции обучения и поведения детей. Они проводят коррекционно-развивающие занятия с детьми и решают проблемы со школьной рассеянностью, отсутствием желания учиться, успешно работают с нарушениями внимания, памяти, речевого развития.

Каждая книга серии «Рабочие нейротетради» — это уникальный сборник суперэффективных заданий, которые действительно развивают способности ребёнка и улучшают работу его головного мозга.

Книги в серии:



Объекты размером менее 5 мм не предназначены для раскрашивания.

УДК 372.3/4
ББК 74.10
КТК 413
170

Троицкая Жанна.
170 Рисует двумя руками / Жанна Троицкая, худ. Инга Семеновна. — Ростов н/Д : Феникс, 2019. — 32 с. : ил. — (Рабочие нейротетради).
ISBN 978-5-222-30625-3

ООО «Феникс», 344011, Россия, Ростовская область,
г. Ростов-на-Дону, ул. Варфоломеева, 150
тел./факс: (863) 261-89-30, 261-89-59
Сайт: phoenixrostov.ru

Изготовлено в России.
Дата изготовления: 04.2019.
Изготовитель: ООО «Издательство Вперед»
Место нахождения: 296500, Россия, Республика Крым,
г. Саки, ул. Перемайская, д. 14
Фактический адрес: 295047, Россия, Республика Крым,
г. Симферополь, ул. Узловая, 12

ФЕНИКС-ПРЕМЬЕР

ЕАС

0+

03 от 29.12.2019 г.
№436-03

Ответственный редактор Оксана Пресникова
Технический редактор Александр Кузнецов

Формат 84x108/16. Бумага офсетная.
Тираж 5000. Зак № 210/3
Срок годности не ограничен.

© Троицкая Ж., текст, 2019
© Семеновна И., илл., 2019
© ООО «Феникс», 2019

