

Прежде, чем
научиться писать...

3+




КАРАПУЗ

Что примерно должно получиться



Что примерно должно получиться



Барашек и овечка решили подружиться. Но как им перейти через речку? Нужен мостик. Быстро речка течёт. Слышишь шум – шу, шу, шу? Это волны о берега бьются. А вдали – холмы заросли деревьями с красивыми кронами.




Тучка пролилась дождём и на горизонте встаёт радуга! Мышки так обрадовались радуге, что решили подшутить над подслеповатым кротом, который несёт морковь в свою кладовую. Только и видны их ушки и хвостики!




Какой шумный двор! Кого только здесь нет! Петух, конечно, самый главный – ведь он всех будит! Ку-ка-ре-ку! У петуха красивый хвост и яркий гребешок. Он сел повыше, на плетень, чтобы следить за порядком!




Курочки клюют зёрнышки. Рядом балуются малыши-цыплята со смешными гребешками. Спешит к корыту свинка. У неё хвост – закорючка, как у арбуза. А вот и гусь! Он поднял крылья и вытянул шею: полетит или нырнёт в пруд?



Ты знаешь, как растут растения? Весной в земле выкапывают лунку и кладут в неё семечко. Из семени вытягивается стебелёк и на нём вырастают листья. А затем на вершине стебелька расцветает цветок. Как он называется?



Отгадай загадку! У них есть ручки и их берут с собой в лес. Люди пользуются ими, чтобы собирать ягоды и грибы. Их часто плетут из коры деревьев. Разложи в них грибы, орехи и малину. Как ты думаешь, чего больше поместится?



Ночь, на небе зажглись звёзды. Под кустом сладко спит зайка. Он положил под ушко любимую подушку с наволочкой в цветочек и укрылся мягким одеяльцем. Вокруг сонно колыхнутся травинки и головки цветов на высоких стебельках.



Как ты думаешь, луна или месяц освещает всё вокруг? Покажи, какие линии нужно обвести, чтобы получился месяц? А что надо сделать, чтобы месяц стал луной? Знаешь, рог месяца смотрит в разные стороны в начале и конце месяца.



Ой, какой дождик! Собрались тёмные тучи и брызжут капельками дождя. Только он нам не страшен – у нас зонтики есть! Как ты думаешь, кто спрятался под одним из зонтиков: мальчик или девочка? Почему ты так решил(а)?



Дождик холодный, но котёнок и щенок тоже не промокнули! Смотри, на земле уже появились лужи. С дерева облетает листва. Листья падают в лужи и плывут, как настоящие кораблики! Какого цвета бывают осенние листья?



Замела зимушка-зима лес! Сугробы надела, шапки снежные на деревья надела – тепло деревьям и кустам под снегом. Ходит любопытная лиса по сугробам, хвостом следы за собой замечает. Удобно ей с большим пушистым хвостом!



А у белки, что сидит на ветке, тоже отличный хвост. Только вот форма ее хвоста другая. Хвост белки и лисы никогда не спутаешь! И лиса, и белка обзавелись под зиму тёплыми шубками. А у филина перья, как куртка на пуху!



Разыгралось море – волны дугой встают, пенятся. Огромному киту нравится на таких волнах кататься. Вот он решил пустить фонтанчик. Вода бьёт высоко-высоко. Правда, похоже на настоящий фонтан?



Весёлые дельфины выпрыгивают из воды – играют в догонялки. Они очень быстро плавают с помощью гибких плавников и мощных хвостов. Видишь, вдали остров? На нём растёт высокая пальма. На что похожи пальмовые листья?




На море шторм: рыбки ушли на глубину, чайки мечутся над волнами. Только корабль мчится на всех парусах, ведь храброму пирату все нипочем! В брызгах и не разберёшь, хмурится он или улыбается. А ты как думаешь?



У пирата в каждой руке по сабле, чтобы сражаться с врагами, а на голове – пиратский платок-бандана. Он никому не отдаст свои сокровища, спрятанные в бочке. Как ты думаешь, что ему говорит его верный товарищ – попугай?



Япония — единственная страна в мире,
где детей учат писать двумя руками



Когда дети делают в рисовании первые шаги, им необходимо помочь. Но в каждом ребенке заложено стремление к самостоятельности, поэтому такая помощь должна быть прежде всего тактичной, а предложенные задания – посильными. В соответствии с возрастными возможностями и личными предпочтениями: кому-то рыцари, принцессы и платья, а кому-то машинки и динозавры.

Предлагаем прекрасную серию с графическими элементами, из которых и состоит всё начертательное искусство: дуги, комочки, спирали, зигзаги! Рисуем цветными карандашами по-разному: по контуру, по симметрии, по смыслу и по чувству соразмерности.

Картинки специально рассчитаны на внедрение ребенка и его рисование отнюдь их не испортит. Результат всем понравится! Настроение поднимется. Талант станет очевидным! Большие художественные перспективы наполнят гордостью ваши родительские сердца!

0+

Издание развивающего обучения для детей дошкольного возраста

«Воробышек» 04. 2015

Подл. индекс – 39058 по каталогу «ПРЕССА РОССИИ»

Подл. индекс – 16702 по каталогу «ПОЧТА РОССИИ»

ДУГИ

Художник *Т. Галанова*

Гл. редактор *С.Н. Савушкин*

Отв. за выпуск *Т. Деркач*

Верстка *Л.А. Бунтова*, Художник *Т. Галанова (обложка)*

Год издания 2015. Формат 60x84/8. Бумага офсетная №1.
Гарнитура Прагматика. Печать офсетная. Усл. п. л. 1,86. Тираж 6000 экз. Заказ №261
ООО «Издательство КАРАПУЗ»

105679, г. Москва, Измайловское шоссе, д. 48А/37 стр.2

Телефоны отдела реализации «Карпуз»:
(495) 918-2810, 918-2900, 918-3451

Отпечатано на АО «Первая Образцовая типография»,
филиал «Фабрика офсетной печати №2»
141800 г. Дмитров Московской обл, ул Московская, д. 3.

© ООО «Издательство Карпуз»

ISBN 978-5-9715-0914-1



9 785971 509141

www.karapuz.com